

# 24h live



















































































Unsere Überwachungszentrale hält ständig Kontakt zu unseren Fahrern und den Fahrzeugen.

Hier laufen alle 5 Minuten die aktualisierten Meldungen unserer Fahrzeuge ein. Unter anderem sind Temperatur, Position und Einstellungen der Kühlmaschine sofort auf dem Bildschirm sichtbar.

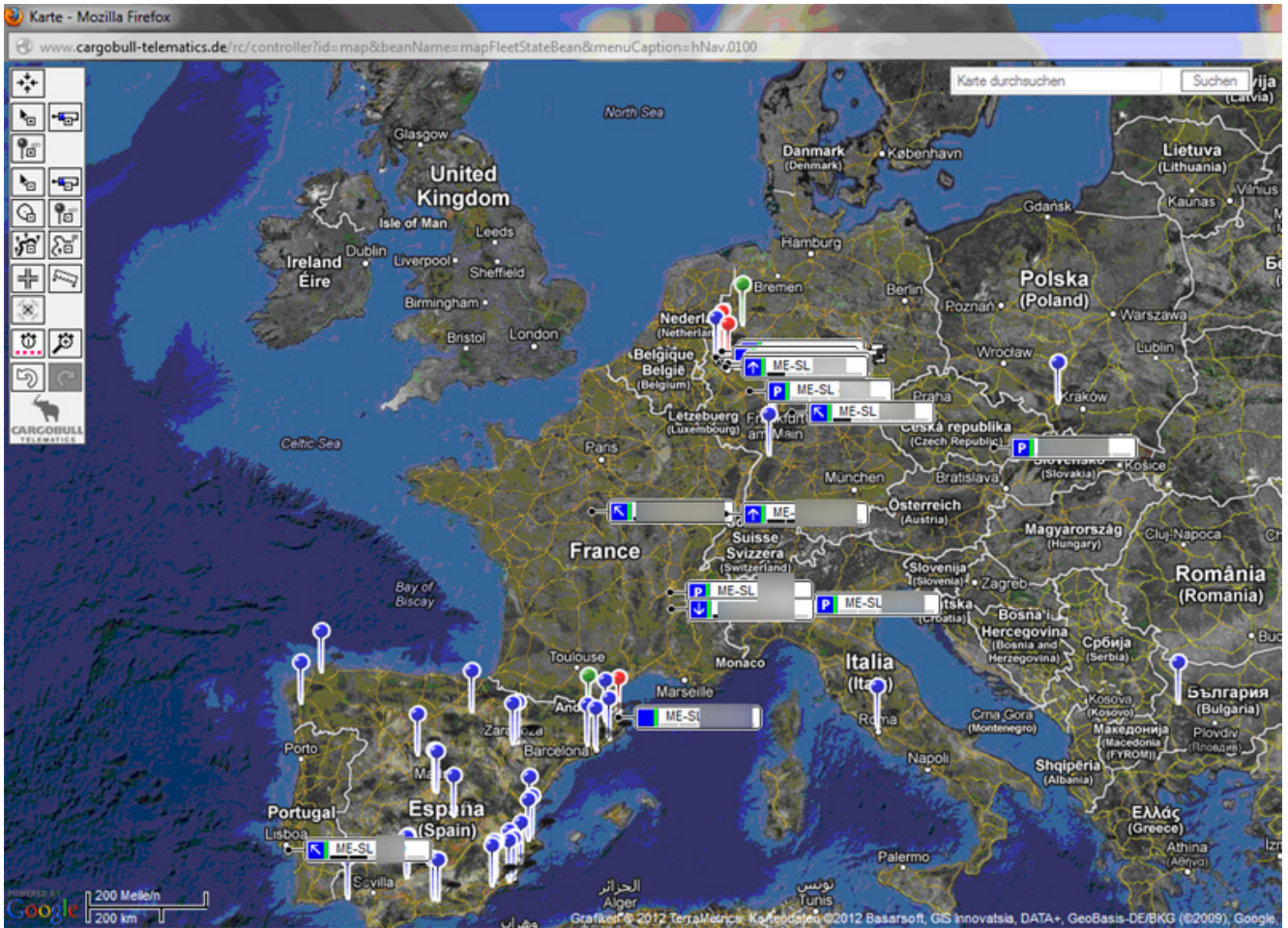
Jede Türöffnungen erzeugt eine Alarmmeldung. Diese wird sofort geprüft, ob eine Türöffnung an der genannten Stelle vorgesehen ist. Mit Ladung dürfen unsere Fahrzeuge nur auf bewachten Sicherheitsparkplätzen parken.

# Statusanzeige

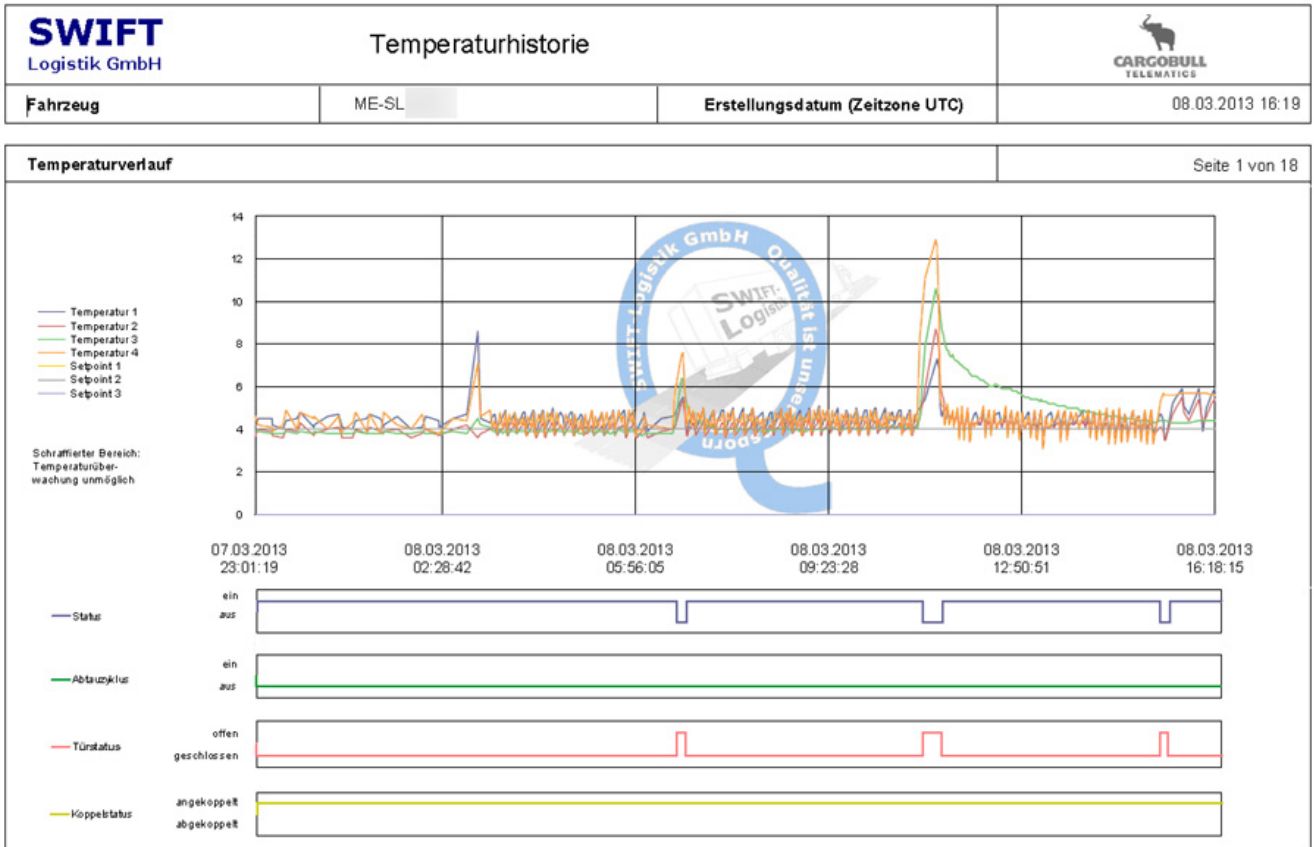
Fzg.-Gruppe **Alle Fahrzeuge** Kennzeichen

	Position	Status	Status EBS	Temperatur	Zone 1	Betriebsdaten
<b>08.03.13</b> 17:33 	08.03.13 17:33	08.03.13 17:33	08.03.13 17:33	08.03.13 17:33		
	Entfernung (km) <b>0,1</b>	 zu	 27.000,2	 5,6		
	Richtung <b>Süden</b>	 ja	 0	 6,9		
	Nächste Stadt <b>SWIFT-Langenfeld</b>	 an				
	Positionszeit <b>08.03.13 17:33</b>	 12,4				
<b>08.03.13</b> 17:34 	08.03.13 17:34	08.03.13 17:34	08.03.13 17:34	08.03.13 17:34	08.03.13 17:34	08.03.13 17:34
	Entfernung (km) <b>26,0</b>	 zu	 507.472,8	 4,7	 4,0	
	Richtung <b>SW</b>	 ja	 81	 10,0	 an	 5.812
	Nächste Stadt <b>Germany</b>	 an	 6,8	 10,1		 822
	Positionszeit <b>08.03.13 17:34</b>	 15,0		 9,6		 11.760
<b>08.03.13</b> 17:21 	08.03.13 17:21	08.03.13 17:21	08.03.13 17:21	08.03.13 17:21	08.03.13 17:21	08.03.13 17:21
	Entfernung (km) <b>2,6</b>	 zu	 446.608,0	 8,3	 4,0	
	Richtung <b>Westen</b>	 ja	 85	 4,6	 an	 4.786
	Nächste Stadt <b>France</b>	 an	 10,8	 8,7		 634
	Positionszeit <b>08.03.13 17:21</b>	 14,4		 8,0		
<b>08.03.13</b> 17:26 	08.03.13 17:26	08.03.13 17:26	08.03.13 17:26	08.03.13 17:26	08.03.13 17:26	08.03.13 17:26
	Entfernung (km) <b>0,2</b>	 zu	 426.705,0	 3,4	 -30,0	
	Richtung <b>SO</b>	 nein	 0	 0,7	 an	 4.339
	Nächste Stadt <b>Duisburg</b>	 aus	 11,2	 1,8		 4.865
	Positionszeit <b>08.03.13 17:26</b>	 11,2				

Ansicht auf dem Bildschirm



Kartenansicht auf dem großen Bildschirm



# Temperaturprotokoll – graphisch

SWIFT Logistik GmbH		Temperaturhistorie						Fahrzeug Seite 2 von 18					
Datum	Temperatur				Setpoint		Modus	Status	Abtz.				
					S1	S2							
07.03.2013 23:01:19	4,1 °C	3,7 °C	3,9 °C	4,6 °C	4,0 °C	4,0 °C	Continue	ein	aus	zu	ja		
07.03.2013 23:04:24	4,5 °C	4,0 °C	3,9 °C	4,2 °C	4,0 °C	4,0 °C	Continue	ein	aus	zu	ja		
07.03.2013 23:19:27	4,5 °C	3,9 °C	3,8 °C	4,1 °C	4,0 °C	4,0 °C	Continue	ein	aus	zu	ja		
07.03.2013 23:19:37	4,2 °C	3,7 °C	3,8 °C	3,9 °C	4,0 °C	4,0 °C	Continue	ein	aus	zu	ja		
07.03.2013 23:31:20	4,0 °C	3,6 °C	3,8 °C	4,2 °C	4,0 °C	4,0 °C	Continue	ein	aus	zu	ja		
07.03.2013 23:34:29	4,4 °C	4,0 °C	3,9 °C	4,9 °C	4,0 °C	4,0 °C	Continue	ein	aus	zu	ja		
07.03.2013 23:46:22	4,5 °C	3,9 °C	3,8 °C	4,0 °C	4,0 °C	4,0 °C	Continue	ein	aus	zu	ja		
07.03.2013 23:49:32	4,8 °C	4,2 °C	3,9 °C	4,7 °C	4,0 °C	4,0 °C	Continue	ein	aus	zu	ja		
07.03.2013 23:49:42	4,8 °C	4,3 °C	3,9 °C	4,8 °C	4,0 °C	4,0 °C	Continue	ein	aus	zu	ja		
08.03.2013 00:04:35	4,1 °C	3,7 °C	3,8 °C	4,5 °C	4,0 °C	4,0 °C	Continue	ein	aus	zu	ja		
08.03.2013 00:04:40	4,2 °C	3,8 °C	3,9 °C	4,6 °C	4,0 °C	4,0 °C	Continue	ein	aus	zu	ja		
08.03.2013 00:19:37	4,6 °C	4,0 °C	3,8 °C	4,0 °C	4,0 °C	4,0 °C	Continue	ein	aus	zu	ja		
08.03.2013 00:31:28	4,7 °C	4,1 °C	3,8 °C	4,6 °C	4,0 °C	4,0 °C	Continue	ein	aus	zu	ja		
08.03.2013 00:34:40	4,2 °C	3,7 °C	3,8 °C	3,8 °C	4,0 °C	4,0 °C	Continue	ein	aus	zu	ja		
08.03.2013 00:34:50	4,1 °C	3,6 °C	3,8 °C	3,9 °C	4,0 °C	4,0 °C	Continue	ein	aus	zu	ja		
08.03.2013 00:46:30	4,0 °C	3,6 °C	3,8 °C	4,3 °C	4,0 °C	4,0 °C	Continue	ein	aus	zu	ja		
08.03.2013 00:49:42	4,4 °C	4,0 °C	3,9 °C	4,8 °C	4,0 °C	4,0 °C	Continue	ein	aus	zu	ja		
08.03.2013 01:01:38	4,5 °C	3,8 °C	3,8 °C	3,9 °C	4,0 °C	4,0 °C	Continue	ein	aus	zu	ja		
08.03.2013 01:04:44	4,7 °C	4,1 °C	3,8 °C	4,7 °C	4,0 °C	4,0 °C	Continue	ein	aus	zu	ja		
08.03.2013 01:16:35	4,5 °C	3,9 °C	3,8 °C	3,8 °C	4,0 °C	4,0 °C	Continue	ein	aus	zu	ja		
08.03.2013 01:19:46	4,1 °C	3,8 °C	3,8 °C	4,6 °C	4,0 °C	4,0 °C	Continue	ein	aus	zu	ja		
08.03.2013 01:19:56	4,2 °C	3,9 °C	3,9 °C	4,8 °C	4,0 °C	4,0 °C	Continue	ein	aus	zu	ja		
08.03.2013 01:34:48	4,6 °C	4,0 °C	3,8 °C	4,2 °C	4,0 °C	4,0 °C	Continue	ein	aus	zu	ja		
08.03.2013 01:49:50	4,0 °C	3,6 °C	3,8 °C	4,0 °C	4,0 °C	4,0 °C	Continue	ein	aus	zu	ja		
08.03.2013 02:01:41	4,1 °C	3,8 °C	3,9 °C	4,7 °C	4,0 °C	4,0 °C	Continue	ein	aus	zu	ja		
08.03.2013 02:04:53	4,5 °C	4,0 °C	3,8 °C	4,0 °C	4,0 °C	4,0 °C	Continue	ein	aus	zu	ja		
08.03.2013 02:05:03	4,6 °C	4,0 °C	3,8 °C	4,0 °C	4,0 °C	4,0 °C	Continue	ein	aus	zu	ja		
08.03.2013 02:19:55	4,4 °C	3,7 °C	3,8 °C	3,8 °C	4,0 °C	4,0 °C	Continue	ein	aus	zu	ja		
08.03.2013 02:20:00	4,1 °C	3,7 °C	3,8 °C	3,8 °C	4,0 °C	4,0 °C	Continue	ein	aus	zu	ja		

# Temperaturprotokoll – tabellarisch